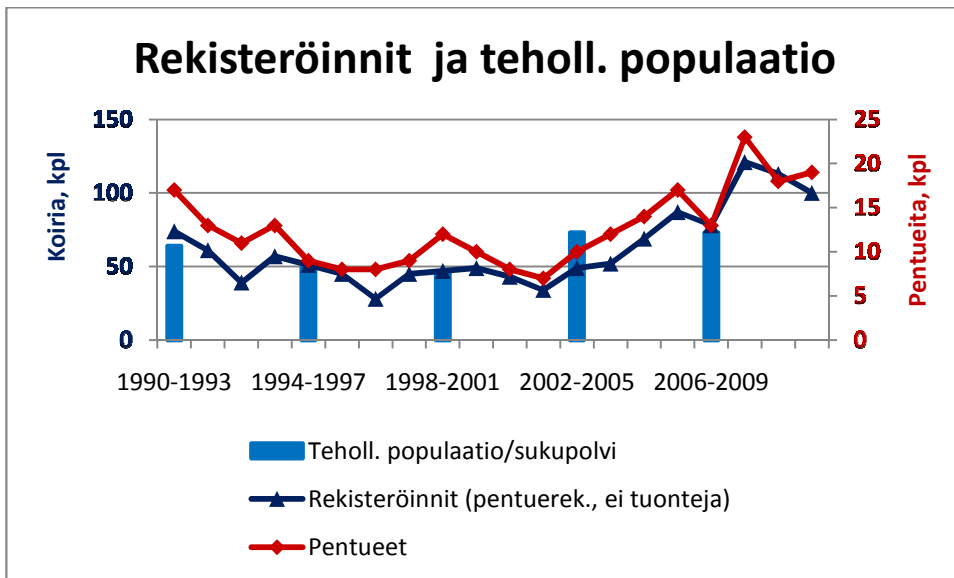
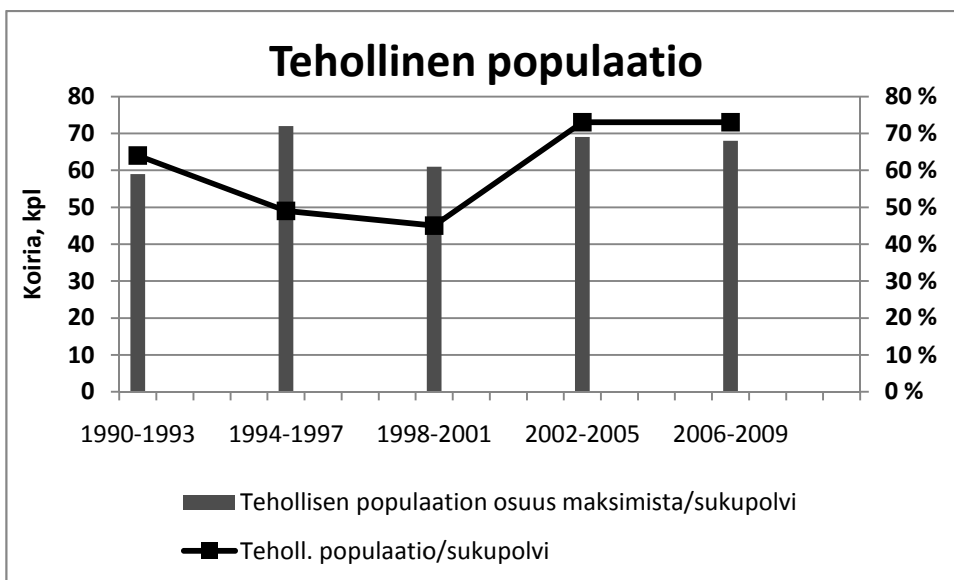


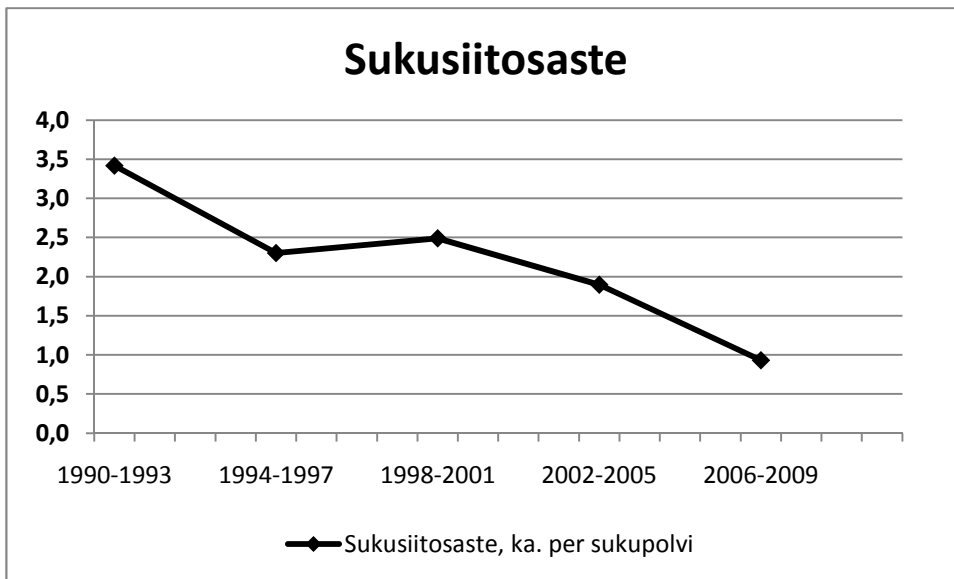
JALOSTUSTILASTOJA VUOSILTA 1990-2009



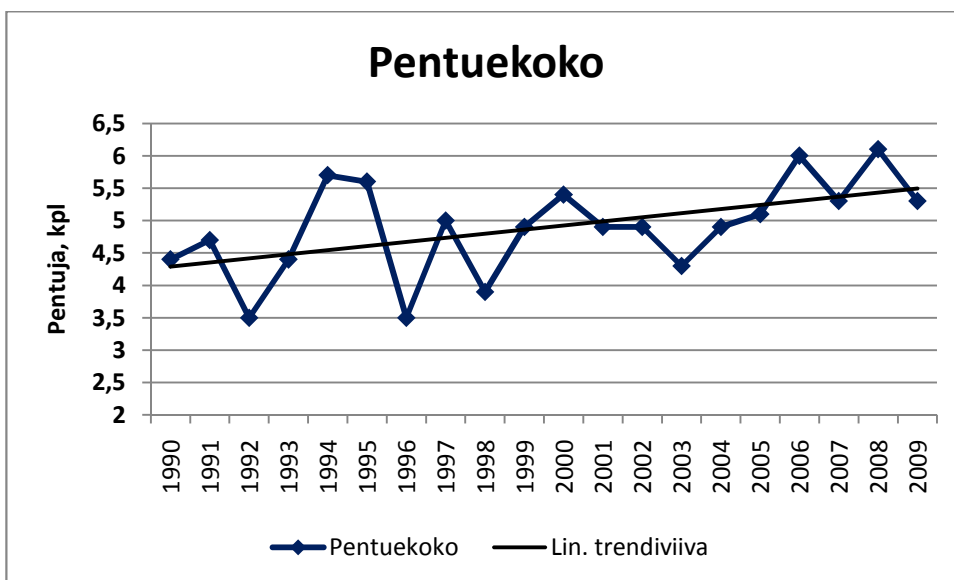
Kuva 1. Suomessa pentuerekisteröityjen keeshondien ja keeshondpentueiden lukumäärä vuosina 1990-2009 sekä kannan tehollinen populaatio sukupolvittain (1990-1993, 1994-1997, 1998-2001, 2002-2005, 2006-2009).
 Lähde: KoiraNet.



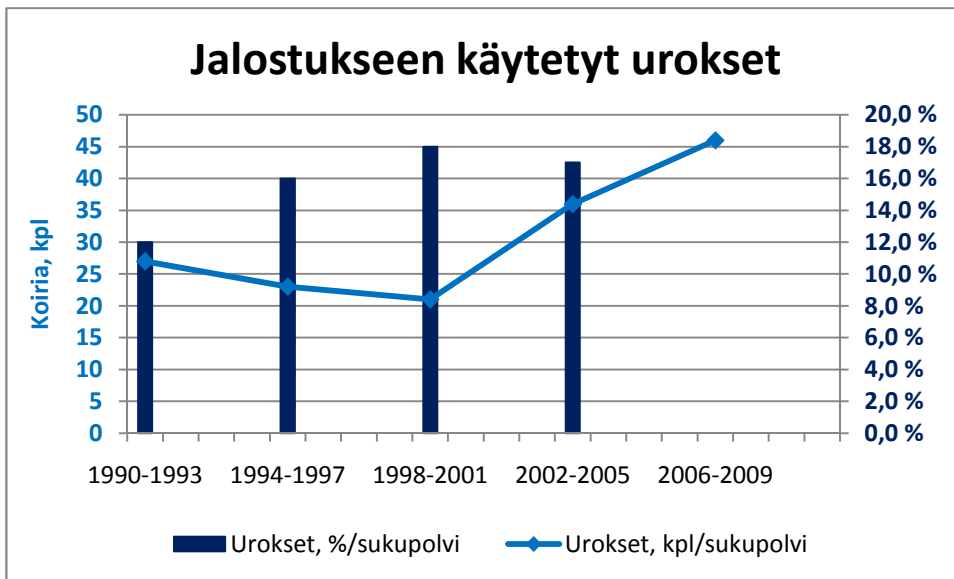
Kuva 2. Suomen keeshondin kannan tehollinen populaatiokoko sukupolvittain sekä tehollisen populaatiokoon osuus rekisteröidyn pentuemäärän sallimasta maksimista. Lähde: KoiraNet.



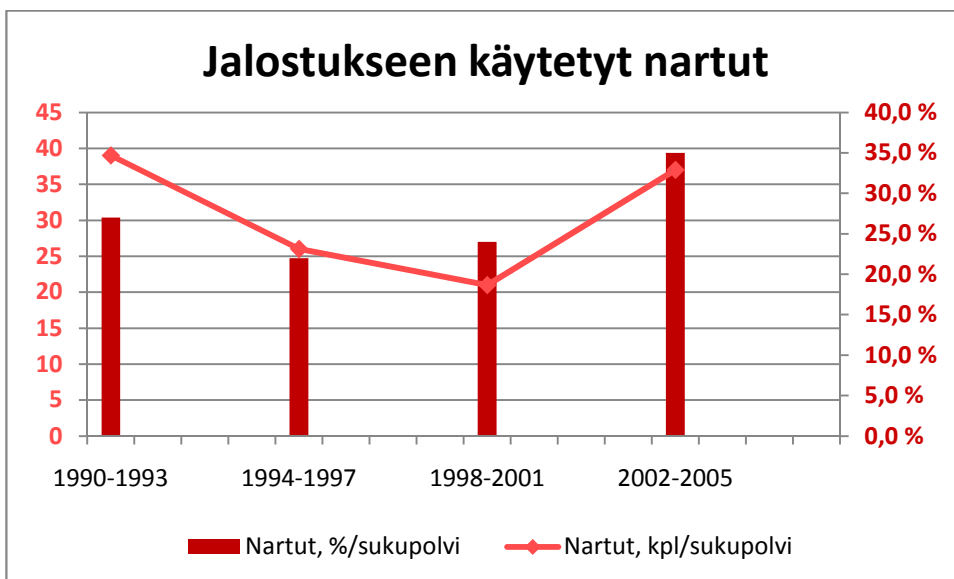
Kuva 3. Suomalaisen keeshond kannan sukusiitosaste esitettynä sukupolvikohtaisena keskiarvona. Lähde: KoiraNet.



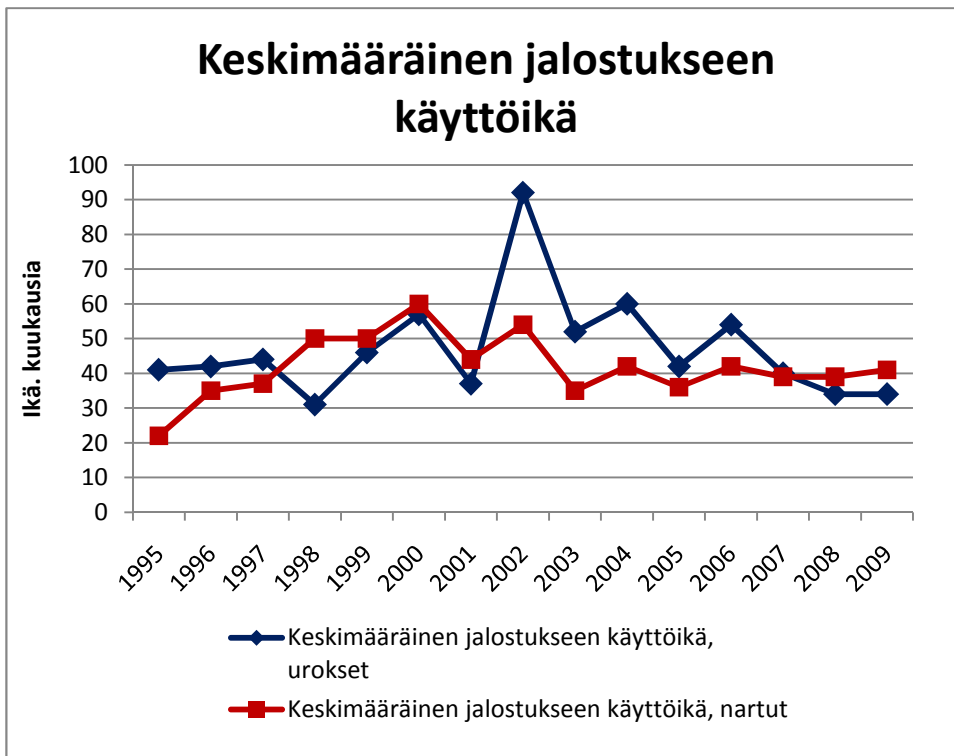
Kuva 4. Suomalaisen keeshondpentueiden pentuekoon vuosittainen keskiarvo vuosina 1990-2009. Tumma viiva on kuvaajan lähdetietojen perusteella laskettu lineaarinen trendiviiva. Lähde: KoiraNet.



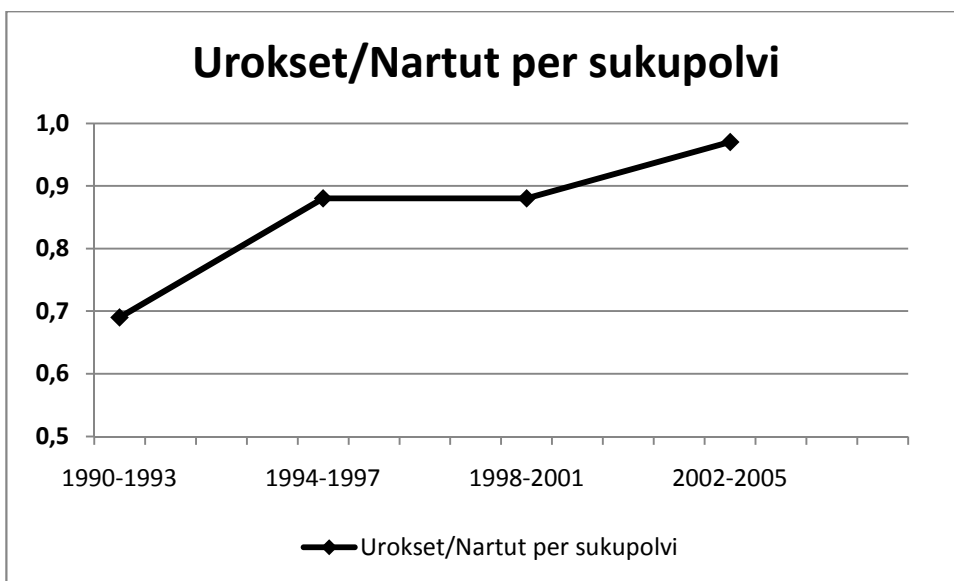
Kuva 5. Suomalaisen jalostukseen käytettyjen keeshond urosten lukumäärä sukupolvittain (sukupolvet 1990-1993, 1994-1997, 1998-2001, 2002-2005, 2007-2009) sekä käytettyjen urosten prosenttiosuus kunkin sukupolven kaikista rekisteröidyistä uroksista (sukupolvet 1990-1993, 1994-1997, 1998-2001, 2002-2005).
Lähde: KoiraNet.



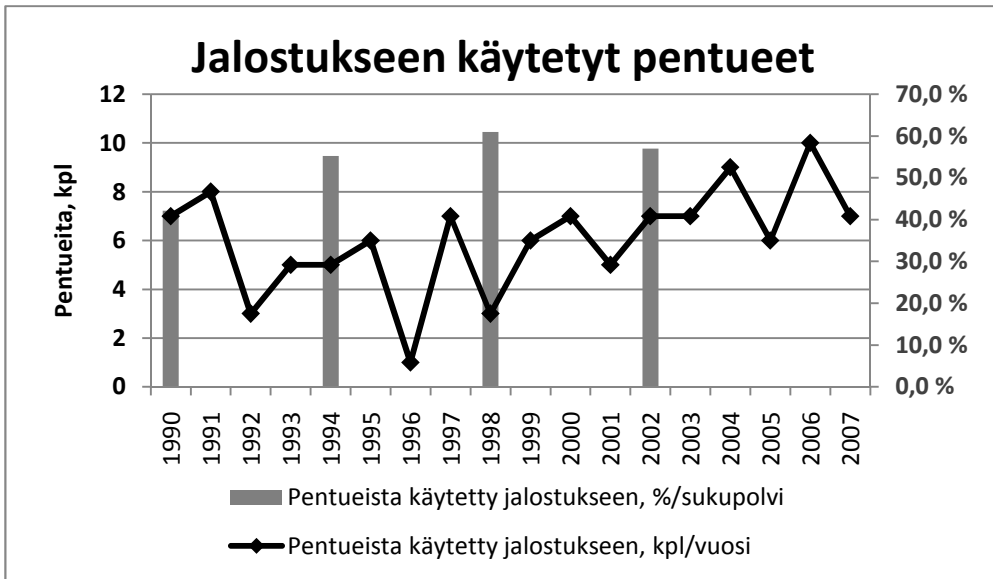
Kuva 6. Suomalaisen jalostukseen käytettyjen keeshond narttuje lukumäärä sukupolvittain (sukupolvet 1990-1993, 1994-1997, 1998-2001, 2002-2005, 2007-2009) sekä käytettyjen urosten prosenttiosuus kunkin sukupolven kaikista rekisteröidyistä uroksista (sukupolvet 1990-1993, 1994-1997, 1998-2001, 2002-2005).
Lähde: KoiraNet.



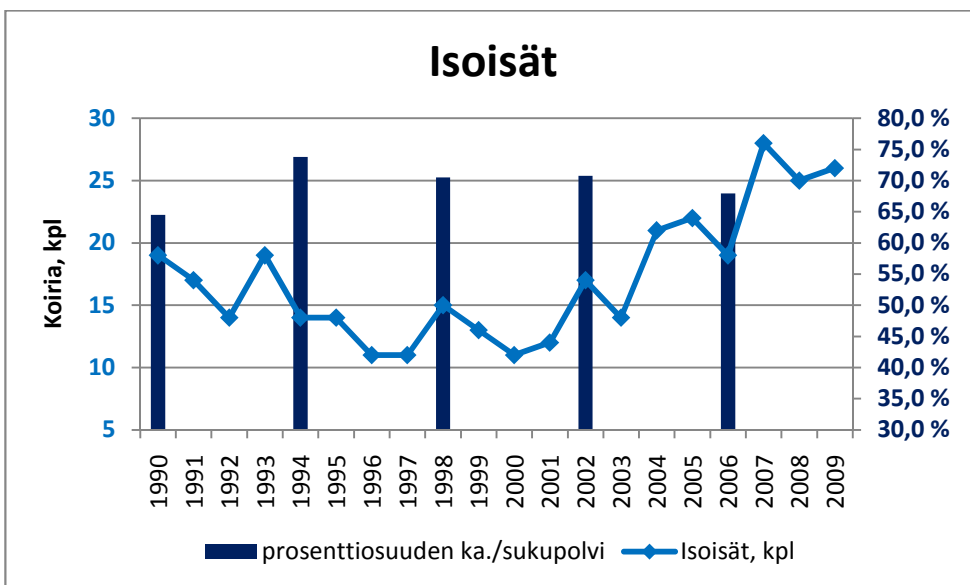
Kuva 7. Suomalaisen keeshondien keskimääräinen jalostukseen käyttöikä. Lähde: KoiraNet.



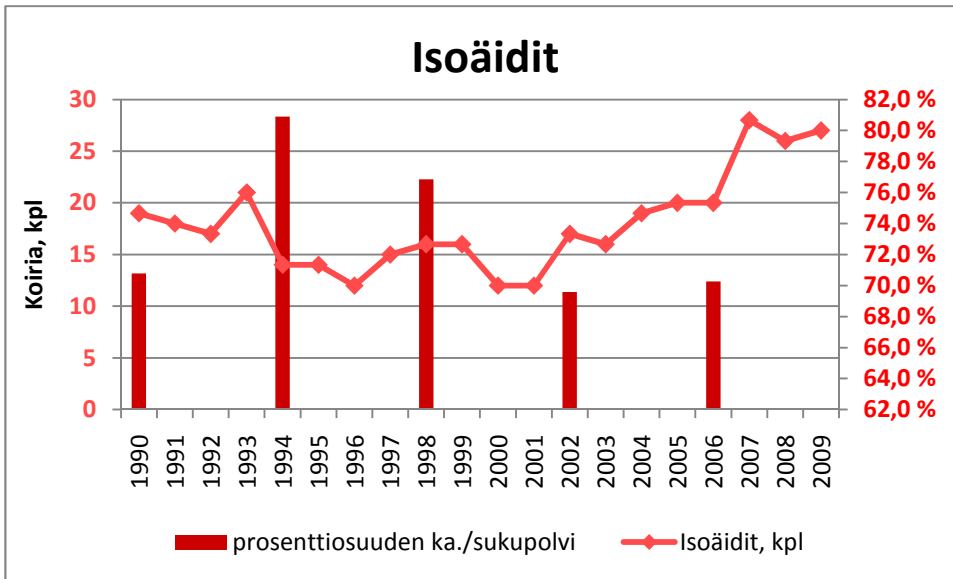
Kuva 8. Suomalaisen jalostukseen käytettyjen keeshond urosten ja narttujen suhde sukupolvittain. Lähde: KoiraNet.



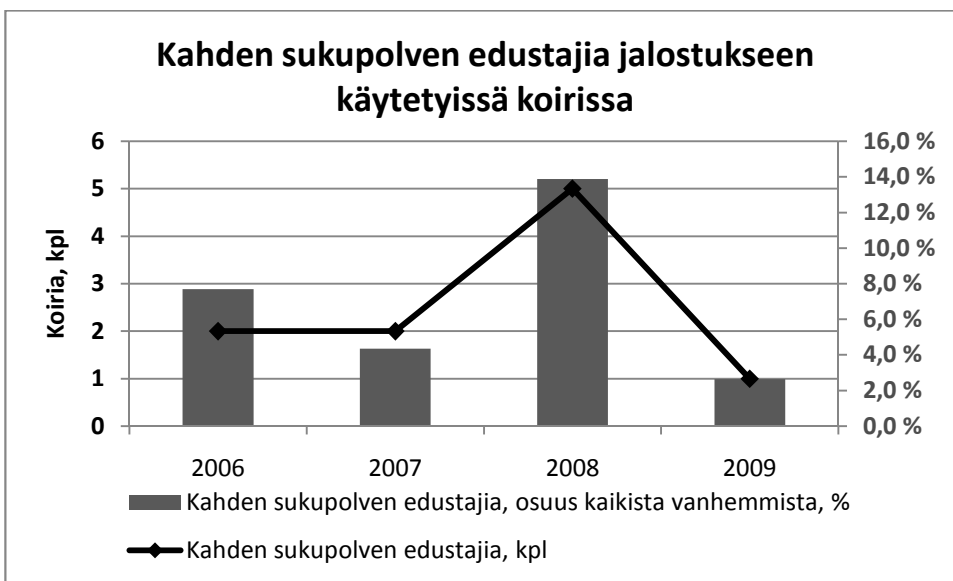
Kuva 9. Suomalaisen jalostukseen käytettyjen keeshond pentueiden lukumäärä vuosina 1990-2009 sekä prosenttiosuus kaikista pentueista sukupolvittain (sukupolvet 1990-1993, 1994-1997, 1998-2001, 2002-2005). Lähde: KoiraNet.



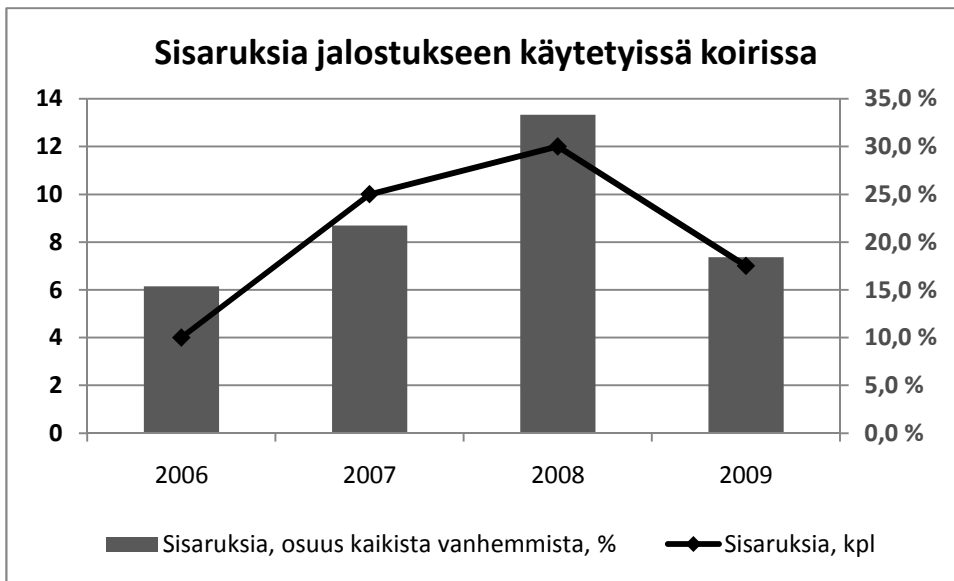
Kuva 10. Suomalaisen jalostukseen käytettyjen keeshondien isoisien lukumäärä vuosina 1990-2009 sekä prosenttiosuus suurimmasta mahdollisesta määrästä sukupolvittain (sukupolvet 1990-1993, 1994-1997, 1998-2001, 2002-2005). Lähde: KoiraNet.



Kuva 11. Suomalaisen jalostukseen käytettyjen keeshondien isoäitien lukumäärä vuosina 1990-2009 sekä prosenttiosuus suurimmasta mahdollisesta määrästä sukupolvittain (sukupolvet 1990-1993, 1994-1997, 1998-2001, 2002-2005). Lähde: KoiraNet.



Kuva 12. Suomalaisen jalostukseen käytettyjen keeshondien kahden sukupolven edustajien (isä-jälkeläinen tai emä-jälkeläinen parit) lukumäärä sekä prosenttiosuus vuosina 2006 - 2009 rekisteröityjen pentueiden kaikista vanhemmista. Lähde: KoiraNet ja jalostustoimikunnan omat tilastot.



Kuva 13. Suomalaisen jalostukseen käytettyjen keeshondien täyssisarusten lukumäärä sekä prosenttiosuus vuosina 2006-2009 rekisteröityjen pentueiden vanhemmista. Lähde: KoiraNet ja jalostustoimikunnan omat tilastot.